

COME TO LIFE®







# Die tägliche Routine.

Wenn Sie in einen Caldera® Whirlpool steigen, spüren Sie, wie alles andere nebensächlich wird. Sie fühlen sich wie neugeboren, fokussiert und schätzen die Freuden und Erfahrungen des Lebens. Wir laden Sie ein, die Verwandlung zu erleben, die Sie auf die nächsten Abenteuer des Lebens vorbereitet.

**Komm zu Caldera. Come to Life.®**





0 4	Willkommen bei Wellness
0 6	Der Caldera Unterschied
1 4	Klares und sauberes Wasser
1 8	Hot Tub Circuit Therapy™
2 0	Energie-Effizienz
2 2	Entdecken Sie, was optimal zu Ihnen passt
2 4	Utopia™ Serie
2 8	Paradise™ Serie
3 2	Vacanza™ Serie
3 6	Die Serien im Vergleich
3 8	Die wichtigsten Whirlpool-Elemente
4 0	Caldera Whirlpool-App
4 2	Unterhaltung & Zubehör
4 4	Das sagen Whirlpool-Besitzer
4 6	Technische Daten
5 2	Unser Versprechen an Sie

A man with dark hair and a beard, shirtless and wearing dark blue shorts, is kneeling in a white hot tub. He is looking down at the water. The hot tub is filled with blue water and has bubbles. The background shows a wooden wall and a wicker chair. A large white circular graphic is on the right side of the image.

# Willkommen bei Wellness.

Wir haben unsere Whirlpools für Ihre Verwandlung, Wiederherstellung, Fokussierung und Heilung geschaffen.





### SEIEN SIE PRÄSENT

Ihr Whirlpool bietet Ihnen das tägliche Ritual eines meditativen Zustands — frei von jeder Ablenkung. Spüren Sie, wie der tägliche Stress von Ihnen abfällt und Sie Ihre eigene Mitte finden. Einfach nur Ruhe und Frieden und das jeden Tag.

### BEWEGLICH BLEIBEN

Beim Bad in einem Caldera® Whirlpool werden Ihre Muskeln durch das warme Wasser geschmeidiger, was zu größerer Flexibilität und körperlichem Wohlbefinden führt. Sie können so alle Aktivitäten, die Sie lieben, länger ausüben.

### SICH BESSER FÜHLEN

Durch den Wasserauftrieb werden Belastungen an Gelenken und Muskeln verringert. Eine Warmwasser-Massage fördert die Durchblutung, entspannt Muskeln, Sehnen und Bänder und regt die Endorphin-Ausschüttung an — das körpereigene Anti-Schmerzmittel.

### BESSER SCHLAFEN

Ein Whirlpool ist Ihre ideale Schlaf-Unterstützung, weil es mit der Körpertemperatur und den natürlichen Rhythmen Ihres Körpers arbeitet. Wenn Sie hineinsteigen, steigt Ihre Körpertemperatur an. Wenn Sie wieder herauskommen, sinkt sie — ein Signal an Ihr Gehirn, dass es Zeit zum Schlafen ist.

### IN KONTAKT BLEIBEN

Ein Whirlpool ist Ihr persönlicher Ort, um Zeit mit der Familie oder Freunden zu verbringen. Enge soziale Kontakte sind ein Schlüssel zum allgemeinen Wohlbefinden und wirken sich positiv auf Ihre Gesundheit aus.







**Der Caldera<sup>®</sup> Unterschied.**





#### KOMFORT

Die Wannenförmung wurde genauestens überlegt. Jede Rundung wurde so konzipiert, dass sie exakt mit Ihrem Körper harmoniert. Jedes Ausstattungsdetail dient dazu, ein Gefühl von Frieden und Selbsterfahrung zu schaffen.

#### DESIGN

Jedes Detail wurde für atemberaubende und einladende Schönheit entworfen. Mit einer Auswahl an wunderschönen Farben, zeitgemäßen Verkleidungsdesigns und fließenden Formen haben wir den perfekten Whirlpool entworfen.

#### LEISTUNG

Ihr Whirlpool soll immer bereit sein, wenn Sie es sind — mit frischem und sauberem Wasser. Unser Streben nach bester Leistung ermöglicht es Ihnen, dieses herrliche Erlebnis sorgenfrei zu genießen.







# Komfort.

Dank perfekt geformter Sitze und der strukturierten Fußstütze (Foot Ridge™) bleiben Sie entspannt und ruhig sitzen, während Sie leistungsstarken Düsen massieren. Die perfekte Positionierung der Düsen löst Ihre Anspannung.



## DER BESTE ORT BEI IHREN ZU HAUSE

Sie werden den Unterschied spüren: vollkommene Entspannung. Das Sitzdesign arbeitet mit dem Wasserauftrieb zusammen, um den Druck aus den Körperpartien zu nehmen, die den ganzen Tag gestresst waren.

## IHRE MASSAGE — WIE SIE SIE WOLLEN

Jeder Caldera® Whirlpool ist so konstruiert, dass Sie genau dort die Massage bekommen, wo Sie sie benötigen — ob an der Lendenwirbelsäule oder an den Fußsohlen. Unsere exklusive Whirlpool-Zirkeltherapie (Hot Tub Circuit Therapy™) lässt keine Stelle Ihres Körpers aus.



DAS WICHTIGSTE ELEMENT





# Design.

Jede Form hat eine Absicht. Jede Innovation unterstützt Ihre Verwandlung. Jede Entscheidung für Ihr Wohlbefinden. Das Ergebnis? Das Ergebnis ist Ihr ganz persönlicher Rückzugsort zum Regenerieren von Geist und Körper.



## PERFEKTE INNENGESTALTUNG

Wir haben jeder Rundung besondere Aufmerksamkeit geschenkt. Jede Form passt sich Ihrer Körperform an. Die Rundungen umschmiegen die Silhouette Ihres Körpers. Purer Komfort, Design nach Plan.

## AUSSENDESIGN

Ein Caldera® Whirlpool soll seine Umgebung aufwerten und verschönern. Ob traditionell oder modern, ob auffällig oder dezent. Unsere Whirlpools bieten verschiedene Wannens- und Verkleidungsdesigns, die Sie begeistern werden.

## SIE HABEN DIE WAHL

Mit der Auswahl an Wannens- und Verkleidungsfarben sowie Beleuchtungs- und Audio-Optionen, ist es nicht schwer, den Whirlpool zu finden, der am besten in Ihre Umgebung passt.







DAS LIEGT IN UNSERER DNA





# Leistung.

Nichts soll den täglichen Genuß Ihres Whirlpools stören. Die Materialien wurden so ausgewählt, dass sie einem täglichen Einsatz standhalten. Damit Ihr Whirlpool immer für Sie bereit ist.



## BEMERKENSWERT EINFACHE WASSERPFLEGE

Bei Caldera® werden Sie immer, wenn Sie in Ihren Whirlpool steigen, von frischem und sauberen Wasser empfangen — ohne ständig mit Chemikalien hantieren zu müssen.

## MEHR KRAFT WENN MAN SIE BRAUCHT

Egal ob Sie gerade eine sanfte Wasserströmung oder eine tief gehende Massage haben wollen, ein Caldera-Whirlpool bietet Ihnen genau das, was Sie sich wünschen.

## ENERGIE-EFFIZIENT

Es war unser Ziel, Caldera zu einem der energie-effizientesten Whirlpools zu machen, um Ihren Energieverbrauch zu minimieren und Ihr Geld zu sparen.


## STEUERUNG UND KONTROLLE

Mit dem Advent™ Touchscreen-Bedienfeld können Sie alle Whirlpool-Funktionen intuitiv und bequem per Fingertipp kontrollieren.



Advent Touchscreen-Bedienfeld (Utopia™ Serie)



A woman with blonde hair, wearing a blue and white striped swimsuit, is shown from the chest up, looking down at a control panel on the edge of a hot tub. Her hand is on a button. The hot tub is white and has a control panel with several buttons and a logo that says "CalderaSpas". The background is a blurred outdoor setting with water. The image is framed by a white circular border on the left side.

IMMER BEREIT

# Saubereres, einladendes Wasser.

Unser Auftrag ist es, Sie beim Genuß Ihres täglichen Bades zu unterstützen. Deshalb haben wir die Wasserpflege so einfach wie möglich gemacht. Wie? Durch eine innovative Technologie, die Ihr Wasser frisch und sauber hält — mit wenig Zeit- und Arbeitsaufwand für Sie.





#### KONTINUIERLICHE FILTERUNG

Die EnergyPro™ Umwälzpumpe, erhältlich in allen Whirlpools der Utopia™ und Paradise™ Serie, filtert die gesamte Wassermenge wirkungsvoll mehrmals am Tag.

#### BESTE VORBEREITUNG FÜR SAUBERES WASSER

Optimieren Sie Ihre Wasserpflege mit chemikalienfreiem Zubehör. Der Clean Screen™ Vorfilter lässt sich leicht an Ihrem Gartenschlauch montieren und hilft Verunreinigungen aus dem Wasser zu filtern. Der Vanishing Act™ oder On The Go® Kalkentferner sorgt für ein seidenweiches Wassergefühl

#### EINFACHE WASSERPFLEGE

Nichts sollte Sie von Ihrem nächsten Whirlpool-Bad abhalten. Egal, ob Sie sich für das patentierte FreshWater® Salzsystem mit IQ-Technologie entscheiden (erhältlich für alle Whirlpools der Utopia- und Paradise Serie) oder das FROG® System\* für die Vacanza™ Serie wählen, Sie verbringen in jedem Fall weniger Zeit mit der Pflege und mehr mit dem Genuss Ihres Whirlpools.

\*Dieses System ist für eine Verwendung in den folgenden Ländern genehmigt: Österreich, Dänemark, Frankreich, Deutschland, Irland, Italien, Norwegen, Portugal, Schweden und Großbritannien.



# WASSER HAT JETZT DAZUGELERNT.

WIR PRÄSENTIEREN DAS  
INTELLIGENTESTE SALZSYSTEM DER WELT.

FreshWater® IQ ist ein selbstüberwachendes Inline-Salzsystem, das Ihnen mitteilt, was erforderlich ist, um sauberes, natürliches Wasser zu bewahren, und um Zeit und Aufwand zu sparen. Denn wir sind der Meinung, dass sich Ihr Whirlpool um sie kümmern sollte und nicht umgekehrt.

freshwater® IQ





## Intelligenter

### JETZT HAT WASSER EINEN IQ

Unsere patentierte, intelligente Smart Monitor-technologie, wie sie es nur im FreshWater IQ-System gibt, testet Ihr Wasser automatisch stündlich und ist präziser und zuverlässiger als Teststreifen. Und wenn Anpassungen erforderlich sind, gibt sie Ihnen klare Anweisungen. Sie können sich jetzt voll entspannen, denn Sie wissen, dass Ihr Whirlpool Ihnen mitteilt, wie Sie Ihr Wasser natürlich, frisch und bade-bereit halten!

## Sauberer.

### WASSER, BEI DEM SIE VOLLER GENUSS AHHH SAGEN

FreshWater IQ<sup>1</sup> verwendet das FreshWater Salzsysteem, um die perfekte Menge an Chlor zu erzeugen. Mit weniger Chemikalien fühlt sich das Wasser weicher und sanfter für Augen und Haut an und kann bis zu einem ganzen Jahr<sup>2</sup> sauber und frisch bleiben. So können Sie auch Wasser und Geld sparen.

## Einfacher.

### WENIGER PFLEGEAUFWAND. MEHR MASSAGE.

Einfach zu befolgende Anweisungen auf dem Bildschirm sagen Ihnen genau, was zu tun ist, um sauberes, natürliches Wasser zu bewahren, ohne herumprobieren.

## Besser.

### DAS UMFASSENDSTE WASSERPFLEGESYSTEM AUF DEM MARKT

Das vollständig integrierte und leicht zu bedienende FreshWater IQ-System sorgt für ein besseres Whirlpool-Erlebnis und mehr Gewissheit.

<sup>1</sup>Erhältlich für alle Whirlpools der Utopia™ und Paradise™ Serie.

<sup>2</sup>Die Lebensdauer des Whirlpoolwassers wird durch Faktoren wie Anzahl der Badenden und Chemikalien im Wasser beeinflusst. Bei korrekter Whirlpoolpflege hält eine 3er Packung FreshWater Salz-Kartuschen das Wasser bis zu einem Jahr sauber und frisch.



# Hot Tub Circuit Therapy™

Wechseln Sie die Massage-Stationen oder konzentrieren Sie sich auf die Körperstellen, die es am nötigsten brauchen. Nach nur 20 Minuten verlassen Sie den Whirlpool als neuer Mensch.







1



UltraMassage™

2



Hüftdüsen

3



Atlas™ Nackenmassage

4



EcstaSeat™

5



Abgewinkelte  
Wadendüsen

6



LumbarSage™ Sitz

7



Euphoria™ Düsen

8



Sole Soothers™

# Energie-Effizienz

Beim Whirlpool-Erlebnis halten wir nichts von Kompromissen. Jeder unserer Whirlpools erfüllt die strengsten Energiestandards, die von der California Energy Commission (CEC) für tragbare Whirlpools festgelegt wurden. Von der Isolierung, der Heizung und den Pumpen bis zu unseren maßgeschneiderten Abdeckungen halten wir Ihren Caldera® Whirlpool stets warm und einsatzbereit. Ihre Stromrechnung wird es Ihnen danken.

SIE SIND AUF DER SICHEREN SEITE  
VON OBEN BIS UNTEN.





### FIBERCOR

Unsere patentierte FiberCor® Isolierung ist ein Durchbruch bei Whirlpool-Wärmedämmungen. Die losen, woll-ähnlichen Fasern werden in einer Dichte von 32 kg/m<sup>3</sup> eingefüllt, das ist viermal mehr als der 8 kg/m<sup>3</sup> dichte Füllschaum bei den meisten anderen Whirlpools. FiberCor füllt den Raum zwischen Whirlpoolwanne und Verkleidung vollständig aus und isoliert perfekt, wodurch die Energie-Effizienz maximiert und Ihre Betriebskosten niedrig gehalten werden.



### ENERGYPRO-TECHNOLOGIE

Die EnergyPro™ Umwälzpumpe in unseren Whirlpools der Utopia™ und Paradise™ Serie spart ebenfalls Geld, da sie das Wasser bei sehr geringer Wattleistung ständig filtert. Außerdem ist die Heizung nicht so oft im Betrieb, da 80 Prozent der beim Pumpenbetrieb entstehenden Wärme dem Whirlpoolwasser zugeführt wird.

### HOCHDICHTE SPEZIALABDECKUNG

Ihre Whirlpool-Abdeckung wird auf die exakten Maße Ihres Whirlpools von uns selbst hergestellt — eine absolut dichte Versiegelung für optimale Energie-Effizienz. Die strapazierfähige WeatherPro™ Abdeckung verfügt über eine Kindersicherung und ist gemäß ASTM-Standards UL-gelistet.



### ENERGIEVERBRAUCH

Alle Modelle erfüllen oder übertreffen die strengen Normen der California Energy Commission (CEC) und die Energieeffizienz-Standards für tragbare Whirlpools (APSP 14). Der tatsächliche Energieverbrauch hängt vom Whirlpoolmodell, von der Nutzungsintensität, der Außentemperatur und anderen Faktoren ab. Der folgenden Tabelle können Sie den ungefähren Energieverbrauch des Ravello aus der Utopia Serie bei starker Verwendung entnehmen:

STADT	TEMPERATUR (°Celsius)	STANDBY-MODUS kWh/Woche <sup>1</sup>	BADEBETRIEB kWh/Woche <sup>2</sup>	WÄRMEPUMPE STANDBY kWh/Woche <sup>3</sup>
Vienna	7,5	41,70	48,96	24,56
Zürich	9,5	37,85	45,14	21,46
Berlin	10,5	35,92	43,23	19,98
Frankfurt	11,0	34,96	42,27	19,25

**1** Unter der Annahme, dass das Whirlpool eine Woche im Standby-Modus mit einer Temperatur von 38 °C läuft. **2** Unter der Annahme, dass das Whirlpool 4 Tage in der Woche in Badeinsatz ist und 3 Tage im Standby-Modus läuft, bei Erhalt einer Wassertemperatur von 38 °C. **3** Der Energieverbrauch der Wärmepumpe wurde mit einer temperaturabhängigen Leistungszahl (cop) und 50% Luftfeuchtigkeit ermittelt. "Verwendung" ist definiert als ein 20-minütiges Baden im Whirlpool - 10 Minuten mit eingeschalteten Düsen und 10 Minuten ohne Düsen und offener Abdeckung. Die Prüfung wurde im Oktober 2022 in einer UL-zertifizierten Kälte/Wärmekammer gemäß ANSI/APSP/ICC-14 2019 durchgeführt. Der individuelle Energieverbrauch kann je nach Modell und je nach der eingestellten Wassertemperatur, den Badegewohnheiten und den tatsächlichen Umgebungsbedingungen variieren.



# Entdecken Sie Was Perfekt Zu Ihnen Passt.

Wandeln Sie blockierende Verspannungen in belebende Entspannung — jedes Mal, wenn Sie in Ihren Caldera® Whirlpool steigen. Jede unserer drei einzigartigen Whirlpool-Serien kombiniert Komfort mit Design und Leistung. Finden Sie den exakt richtigen Whirlpool.



## UTOPIA™ SERIE

Optisch umwerfend. Warmwassertherapie-Kraftpaket. In Kombination mit FreshWater® IQ bieten Ihnen die Hochleistungs-Whirlpools der Utopia Serie ein unvergleichbares Baderlebnis.



## PARADISE™ SERIE

Eine wunderschöne Mischung aus „praktisch und hochwertig“, für ein beeindruckendes, tägliches Caldera-Baderitual.



## VACANZA™ SERIE

Caldera-Komfort. Caldera-Details. Caldera-Qualität. Alles zu einem außergewöhnlichen Preis.







# Utopia Serie.

EINE PERFEKTE WELT ERWARTET SIE.

Die Utopia™ Serie, der Höhepunkt im Whirlpool-Design, verfügt über eine architektonisch inspirierte Verkleidung sowie ein einfach zu bedienendes Touchscreen-Bedienfeld und liefert ein bestechendes Hydrotherapie-Erlebnis. Ein Hydrotherapie-Erlebnis der Spitzenklasse. Mit absolut nichts vergleichbar.







## AUSSERGEWÖHNLICHER KOMFORT

Nehmen Sie Platz und spüren sofort den Caldera Unterschied, mit Wannenkonturen, die Ihren Körper umschmiegen und ergonomischen Konfigurationen. Sinnvoll platzierte Düsen offerieren alle Vorteile der Hydrotherapie und maximieren die Entspannung müder Muskeln.

Jedes Utopia-Modell besitzt bis zu acht Whirlpool-Zirkeltherapie Stationen (Hot Tub Circuit Therapy™) mit speziellen Düsen, wie den OrbiSsage™ Rotationsdüsen, den Euphoria™ Düsen, dem Atlas™ Nackenmassage-System und dem UltraMasseuse™-System, das exklusiv beim Modell Cantabria™ erhältlich ist.

## UNVERGLEICHLICHES DESIGN

Robustheit trifft auf Stil — die EcoTech™ Plus-Verkleidung, unsere in drei modernen Farben erhältliche Premium-Verkleidung, verfügt über eine moderne, schwarze Kopfleiste, Holzmaserungsakzente, eine Edelstahldekorleiste und einen integrierten LED-Lichtbalken.

Sie werden die subtilen Stildetails genießen, die ein besonderes Ambiente schaffen, so wie auch das einstellbare SpaGlo™ Beleuchtungssystem, das einzelne Bereiche im Whirlpool hervorhebt, wie z. B. den Wannенrand, den Fußraum, den Wasserfall oder die Außenverkleidung.

## EINZIGARTIGE LEISTUNG

Die Whirlpools der Utopia Serie begeistern durch ihre Leistung und Effizienz und sind das absolut Beste von Caldera. Mit dem FreshWater® IQ-System, das zur Standardausstattung aller Whirlpools der Utopia Serie zählt, sind sie außerdem extrem pflegeleicht.

Die ABS-Sockelwanne sieht gut aus, dichtet die Whirlpool-Unterseite perfekt ab und sorgt durch wenig Bodenkontakt für mehr Energieeffizienz.

Intuitive Technologien, wie das einfach zu bedienende Advent™ Touchscreen-Bedienfeld ermöglichen ein problemloses und präzises Regeln von Wassertemperatur, Düsen und Beleuchtung.

Mit Optionen wie dem Bluetooth® Sound-System können Sie Ihr Erlebnis noch weiter steigern. Sie entscheiden.





# Utopia™ Serie.

## CANTABRIA™



8  
PLÄTZE

74  
DÜSEN

274 × 231 × 97 CM  
GRÖSSE

## GENEVA™



6  
PLÄTZE

55  
DÜSEN

226 × 226 × 97 CM  
GRÖSSE

## NIAGARA™



7  
PLÄTZE

52  
DÜSEN

226 × 226 × 97 CM  
GRÖSSE


### VERKLEIDUNGEN




PERGAMENT  
mit Esche




GRAU  
mit heller Eiche



JAVA  
mit dunkler Eiche



STURM-  
GRAU



KASTANIEN-  
BRAUN



SCHWARZ

### ABDECKUNGEN

Spezielle Kombinationen erfordern evtl. einen Aufpreis. Die tatsächlichen Farben und Produkte können von der gedruckten Abbildung abweichen. Einzelheiten erfahren Sie von Ihrem Fachhändler.





### TAHITIAN™



6  
PLÄTZE

48  
DÜSEN

213 × 213 × 91 CM  
GRÖSSE

### FLORENCE™



6  
PLÄTZE

46  
DÜSEN

213 × 213 × 91 CM  
GRÖSSE

### RAVELLO™




3  
PLÄTZE

39  
DÜSEN

213 × 168 × 84 CM  
GRÖSSE


#### WANNEN




ARKTISCH  
WEISS



PERLWEISS



TOSKANASONNE



MIDNIGHT  
CANYON



PLATIN\*

FRESHWATER® IQ-SYSTEM INKLUSIVE

\*Bei der Verkleidung in Pergament ist die Wannenfarbe Platin nicht erhältlich.



# Paradise Serie.

STEIGEN SIE HINEIN. VERWANDELN SIE SICH.

Bei unserer beliebten Paradise™ Serie stehen Verwandlung, Wohlbefinden und Kontaktpflege stets im Vordergrund.







#### CALDERA® KOMFORT

Tiefgeformte Sitze und ein großer Innenbereich unterstützen die regenerierende Wirkung der Düsen auf Rücken, Oberschenkel, Waden und Füße.

#### CALDERA-DESIGN

Dezente Holzoptik und Metall-Akzente verbinden sich zu einer modernen Auslegung von klassischem Whirlpool-Design. Erhältlich in drei zeitgemäßen Farben, mit speziell ausgewählten Metall-Akzenten. Damit Sie Ihren Whirlpool auf den Stil Ihres Hauses, Ihrer Terrasse oder was auch immer, abstimmen können.

#### CALDERA-LEISTUNG

Alle Modelle der Paradise Serie verfügen über Leistungsinnovationen, wie die exklusive, energie-effiziente FiberCor® Isolierung, die verstärkte DuraBond Wanne oder die widerstandsfähige, wartungsarme EcoTech™ Verkleidung.

Mit dem FreshWater® IQ-System, das als Option für alle Whirlpools der Paradise Serie erhältlich ist, kommen Sie immer in den Genuss von frischem, sauberem und natürlichem Wasser.





# Paradise™ Serie.

MAKENA™



6  
PLÄTZE

46  
DÜSEN

226 × 226 × 91 CM  
GRÖSSE

SALINA™



7  
PLÄTZE

40  
DÜSEN

226 × 226 × 91 CM  
GRÖSSE

REUNION™




7  
PLÄTZE


38  
DÜSEN

213 × 213 × 91 CM  
GRÖSSE


## VERKLEIDUNGEN



PERGAMENT  
mit Esche und hellem  
Kupfer-Akzent




GRAU  
mit heller Eiche und  
gebürstetem Nickel-  
Akzent



JAVA  
mit dunkler Eiche und  
dunklem Kupfer-  
Akzent



STURM-  
GRAU



KASTANIEN-  
BRAUN



SCHWARZ

## ABDECKUNGEN

Spezielle Kombinationen erfordern evtl. einen Aufpreis. Die tatsächlichen Farben und Produkte können von der gedruckten Abbildung abweichen. Einzelheiten erfahren Sie von Ihrem Fachhändler.





## SEYCHELLES™



6  
PLÄTZE

43  
DÜSEN

213 × 213 × 91 CM  
GRÖSSE

## MARTINIQUE™



5  
PLÄTZE

34  
DÜSEN

226 × 193 × 87 CM  
GRÖSSE

## KAUAI™




3  
PLÄTZE

31  
DÜSEN

213 × 165 × 75 CM  
GRÖSSE

### WANNEN




ARKTISCH  
WEISS




PERLWEISS



WÜSTEN-  
SAND



TOSKANA-  
SONNE



MIDNIGHT  
CANYON



FRESHWATER® IQ-SYSTEM OPTIONAL



# Vacanza Serie.

DAS TÄGLICHE RITUAL TRIFFT  
EINEN ANZIEHENDEN PREIS.

Wellness-Vorteile eines Caldera® Whirlpools zu einem  
außergewöhnlich günstigen Preis. Erfrischen und regenerieren  
Sie sich, um für alles bereit zu sein, was das Leben bietet.







### DESIGN FÜR JEDEN TAG

In der robusten, aber dennoch stilvollen EcoTech™ Verkleidung, die in drei modernen Farben erhältlich ist, vereinen sich Form und Funktion. Das Caldera-LED-Lichtsystem erzeugt einen stimmungsvollen Glanz im Fuß- und Sitzraum sowie entlang der Wasserkante.


### EINFACH

Das FROG® System\* – serienmäßig bei allen Whirlpools der Vacanza™ Serie – arbeitet auf Brombasis und ist speziell auf eine Wirkung in warmem Wasser ausgelegt. Das System ist in die Whirlpool-Wanne integriert.

### EINLADEND

Strategisch platzierte Düsen arbeiten harmonisch zusammen, um die wichtigsten Muskelgruppen zu massieren. Drei zeitlos schöne Verkleidungsfarben fügen sich nahtlos in jedes Gartenambiente.

\*Dieses System ist für eine Verwendung in den folgenden Ländern genehmigt: Österreich, Dänemark, Frankreich, Deutschland, Irland, Italien, Norwegen, Portugal, Schweden und Großbritannien.





# Vacanza™ Serie.

PALATINO™



6  
PLÄTZE

45  
DÜSEN

226 × 226 × 98 CM  
GRÖSSE

MARINO™



6  
PLÄTZE

35  
DÜSEN

213 × 213 × 91 CM  
GRÖSSE

VANTO™



7  
PLÄTZE


35  
DÜSEN

213 × 213 × 91 CM  
GRÖSSE

## VERKLEIDUNGEN



PERGAMENT



GRAU




JAVA



STURM  
GRAU



KASTANIEN-  
BRAUN



SCHWARZ

## ABDECKUNGEN

Spezielle Kombinationen erfordern evtl. einen Aufpreis. Die tatsächlichen Farben und Produkte können von der gedruckten Abbildung abweichen. Einzelheiten erfahren Sie von Ihrem Fachhändler.





## CAPITOLO™



5  
PLÄTZE

23  
DÜSEN

208 × 208 × 84 CM  
GRÖSSE

## CELIO™



3  
PLÄTZE

18  
DÜSEN

213 × 165 × 74 CM  
GRÖSSE

## AVENTINE™




2  
PLÄTZE

14  
DÜSEN

162 × 162 × 74 CM  
GRÖSSE

### WANNEN




ARKTISCH  
WEISS\*




PERLWEISS



WÜSTENSAND\*



TOSKANA-  
SONNE



MIDNIGHT  
CANYON

BEREIT FÜR DIE  
FROG® KARTUSCHEN\*\*

Das FreshWater® IQ-System ist für Whirlpools der Vacanza Serie nicht erhältlich.  
\*Der Aventine ist nur in den Wannfarben Arktisch Weiss und Wüstensand erhältlich.  
\*\* Dieses System ist für eine Verwendung in den folgenden Ländern genehmigt:  
Österreich, Dänemark, Frankreich, Deutschland, Irland, Italien, Norwegen, Portugal,  
Schweden und Großbritannien.



# Die Serien im Vergleich.



THEMA	AUSSTATTUNG	UTOPIA™ SERIE
KOMFORT	Hot Tub Circuit Therapy™	6-8 Stationen
	Hüftdüsen	
	Handgelenkdüsen	
	Atlas™ Nackendüse	
	Euphoria Düsen	
	Fußbereich-Massage	
	Kontourkissen	
DESIGN	Haltestange	
	Fortgeschrittenes Verkleidungsdesign	
	Wasserfall mit Hintergrundbeleuchtung	
	Innenbeleuchtung	
	Außenbeleuchtung	
	Diagnose-Anzeigelicht	
	Touchscreen-Bedienfeld	
	Fortgeschrittenes Digitales Bedienfeld	
	Hilfsbedienfeld	
	Integrierte Lautsprecher Optional	
LEISTUNG	Unkompliziertes Wasserpflugesystem	FreshWater® IQ-System inklusive
	Premium isolierte Abdeckung	
	FiberCor® Isolierung	
	Schalldämmendes Design	
	EnergyPro™ Umwälzsystem	
	Titan-Heizung	
	Regulierbarer Wasserstrom	
	Düsenanzahl gesamt	39-74
	Reliaflo™ Düsenpumpen	2-3





**PARADISE™ SERIE**

**VACANZA™ SERIE**

4-6 Stationen

2-5 Stationen



Vorbereitet für das FreshWater IQ-System



Bereit für die FROG® Kartusche



31-46

14-45

1-2

1-2



# Wichtiges Zubehör

Zur Optimierung Ihres täglichen Wellness-Rituals ist erlebnissteigerndes Zubehör erhältlich.



RUNDEN SIE  
IHR CALDERA®  
ERLEBNIS AB

## EINSTIEGSTREPPE

Wir bieten farblich abgestimmte Treppen an, die jede Serie optimal ergänzen.

Erhältlich in Java, Grau und Pergament.



UTOPIA™ SERIE



PARADISE™ & VACANZA™  
SERIE





## ABDECKUNGS-HEBEHILFEN

Eine Hebehilfe ist ein wichtiges Zubehör, das Ihre Abdeckung schützt. Sie ist so konzipiert, dass eine Person die Abdeckung mühelos öffnen und schließen kann, sodass man in wenigen Sekunden ins Whirlpool steigen kann.



### PROLIFT

Der ProLift™ (nicht erhältlich für Whirlpools der Utopia™ Serie) wird an der Abdeckung und an der Verkleidung befestigt und besitzt einen eingebauten Sicherheitsmechanismus. Erfordert einen Freiraum von 35,5 cm.



### PROLIFT II

Beim ProLift II sorgt ein einzelner Gasdruck-Stoßdämpfer für eine ruckfreie Bedienung. Erfordert einen Freiraum von 61 cm.



### PROLIFT III

Der ProLift III – unsere beste Hebehilfe – verfügt über zwei Gasdruck-Stoßdämpfer für eine ruckfreie, einfache Bedienung. Erfordert einen Freiraum von 61 cm.



### PROLIFT IV

Beim Aufstellung des Whirlpools nahe einer Wand, in Badehäusern oder anderen Bereichen mit begrenztem Freiraum ermöglicht der ProLift IV eine senkrechte Position der Abdeckung, direkt über der Wannenkante. Erfordert einen Freiraum von nur 18 cm.

Jede Hebehilfe erfordert mind. 7,5 cm Freiraum an den Seiten.

# Der Intelligente Weg zum Whirlpool-Genuss.

IHREN WHIRLPOOL PER SMARTPHONE  
STEUERN UND ÜBERWACHEN

Mit der Caldera® Whirlpool-App stehen Sie stets mit Ihrem Whirlpool in Verbindung – auch wenn Sie gar nicht vor Ort sind. Stellen Sie ganz einfach die Wassertemperatur Ihres Whirlpools ein, überwachen Sie Ihr FreshWater® Salzsystm, erhalten Sie hilfreiche Erinnerungen und vieles mehr. Unsere App gibt Ihnen die Ruhe, Sicherheit und Freiheit, einzigartige Erlebnisse zu genießen und ganz im Moment zu verweilen.





### KOMFORT

Genießen Sie die Flexibilität, die Funktionen Ihres Whirlpools zu überwachen und einzustellen, wo immer Sie sind, sowie Warnmeldungen zu erhalten, wenn es notwendig ist.

### RUHE UND GEWISSHEIT

Bleiben Sie gelassen und präsent bei den Menschen um Sie herum, denn Sie wissen, dass Ihr Whirlpool mit Ihrem Smartphone von überall aus gesteuert werden kann.

### WHIRLPOOL-BESITZ EINFACH GEMACHT

Jetzt erhalten Sie hilfreiche Erinnerungen, die die Whirlpool-Pflege zum Kinderspiel machen, z. B. wann Sie Ihren Wasserfilter wechseln, einen Reinigungszyklus durchführen oder Ihren Händler kontaktieren sollten.



IM APP STORE  
HERUNTERLADEN  
ODER BEI  
GOOGLE PLAY  
ABRUFEN

Die Caldera Whirlpool-App wird durch den vernetzten Whirlpool-Kit unterstützt, der vom Händler installiert wird und für die meisten Caldera Whirlpool-Modelle ab Baujahr 2014 erhältlich ist. Der Whirlpool muss sich in einer Entfernung von 45 Metern zum Heimnetzwerk-Router befinden, damit der Kit funktioniert. Einzelheiten erfahren Sie von Ihrem Fachhändler.

Benutzer-Schnittstelle nur auf Englisch.

# Unterhaltungs- Systeme.

Schalten Sie Ihren Lieblingssender ein oder hören Sie Ihre Lieblingsmusik bequem von Ihrem Whirlpool aus.

## MUSIK

Wir bieten eine Reihe von integrierten Musikooptionen, damit Sie das für Sie am besten geeignete Unterhaltungs-Program finden, einschließlich eines drahtlosen Bluetooth® Soundsystems und eines optionalen Subwoofers.







# Weiteres Zubehör für Ihren Whirlpool.



**COOLZone**  
Hot Tub Cooling System

## KÜHLSYSTEM

In heißen Sommermonaten schafft Ihnen CoolZone™ einen kühlen Rückzugsbereich. Das System funktioniert wie eine Klimaanlage und kann das Wasser auf bis auf 16° C herunterkühlen. Wenn Sie das Wasser wieder wärmer haben möchten, arbeitet CoolZone mit der Heizung Ihres Whirlpools zusammen, und hebt die Temperatur in nur wenigen Stunden wieder an.

## HANDLAUF

Ideal für Kinder, ältere Menschen oder jeden, der sich beim Ein- und Aussteigen aus dem Whirlpool lieber festhalten möchte. Für zusätzliche Sicherheit hat der Handlauf eine LED-Lampe.

## SONNENSCHIRM

Schützen Sie sich vor direktem Sonnenlicht oder Regenschauern – mit unserem großen Sonnenschirm mit 3 Metern Durchmesser. In Crèmemfarbe oder Marineblau erhältlich.

## HANDTUCHSTÄNDER

Für Badetücher oder Bademäntel. Aus wetterfestem, pulverbeschichtetem Aluminium gefertigt.



DIE TÄGLICHE ROUTINE  
GENIESSEN





# Kommen Sie in die Welt der Caldera Whirlpool-Besitzer.

Echte Caldera®-Besitzer tauschen sich aus und erzählen ihre Geschichten von Ruhe, Komfort und Transformation.

*Seit wir unseren Whirlpool haben, sind wir jeden Tag drin. Mein Mann und ich können uns dort super entspannen und ausruhen. Wir haben Sternschnuppen gesehen, neue Sternbilder kennen gelernt und sogar einen Sonnenaufgang erlebt.*

UTOPIA™ SERIE GENEVA™-BESITZER

*Ich liebe meinen Whirlpool und das FreshWater® Salzsystem über alles. Total einfach in der Pflege und meine Haut fühlt sich nachher ganz seidig an. Neben dem reinen Vergnügen, meinen Whirlpool zu benutzen, haben die Düsen auch eine therapeutische Wirkung auf meine Muskel- und Nervenschmerzen. Ich kann Caldera Whirlpools nur wärmstens empfehlen.*

PARADISE™ SERIE MARTINIQUE™-BESITZER



LADEN SIE SICH  
**VISION AR™** HERUNTER  
UND SEHEN SICH  
UNSERE WHIRLPOOLS IN  
IHREM UMFELD AN



	CANTABRIA™	GENEVA™	NIAGARA™
<b>Sitzplatzanzahl</b>	8 Erwachsene	6 Erwachsene	7 Erwachsene
<b>Abmessungen (Änderungen vorbehalten)</b>	274 × 231 × 97 cm	226 × 226 × 97 cm	226 × 226 × 97 cm
<b>Wasserfüllmenge</b>	2.325 l	1.550 l	1.525 l
<b>Leergewicht</b>	595 kg	455 kg	450 kg
<b>Gewicht, befüllt*</b>	3.560 kg	2.485 kg	2.535 kg
<b>Wannenfarben</b>	Arktisch Weiß, Perlweiß, Platin, Toskanasonne oder Midnight Canyon	Arktisch Weiß, Perlweiß, Platin, Toskanasonne oder Midnight Canyon	Arktisch Weiß, Perlweiß, Platin, Toskanasonne oder Midnight Canyon
<b>Verkleidungs- &amp; Treppenfarben</b>	Java, Grau oder Pergament	Java, Grau oder Pergament	Java, Grau oder Pergament
<b>Verkleidungsart</b>	EcoTech™ Plus Verkleidung	EcoTech Plus Verkleidung	EcoTech Plus Verkleidung
<b>Treppenart</b>	Utopia Serie	Utopia Serie	Utopia Serie
<b>Abdeckungsfarben</b>	Sturmgrau, Kastanienbraun, Schwarz	Sturmgrau, Kastanienbraun, Schwarz	Sturmgrau, Kastanienbraun, Schwarz
<b>Abdeckungs-Hebehilfen</b>	ProLift™ IV, ProLift III (ProLift III inklusive)	ProLift IV, ProLift III, ProLift II	ProLift IV, ProLift III, ProLift II
<b>Bodenversiegelung</b>	ABS Bodenwanne	ABS Bodenwanne	ABS Bodenwanne
<b>Beleuchtung</b>	SpaGlo™ Mehrzonen-Beleuchtung mit 14 Beleuchtungspunkte innend und LED-Lichtbalken außen	SpaGlo Mehrzonen-Beleuchtung mit 12 Beleuchtungspunkte innend und LED-Lichtbalken außen	SpaGlo Mehrzonen-Beleuchtung mit 12 Beleuchtungspunkte innend und LED-Lichtbalken außen
<b>Logo-/ Markenbeleuchtung</b>	mit Diagnosefunktion	mit Diagnosefunktion	mit Diagnosefunktion
<b>Pumpen</b>	3 ReliaFlo™ Pumpen 2 zweitourig, 2,5 PS (5,2 PS**) 1 eintourig, 2,5 PS (5,2 PS**)	2 ReliaFlo Pumpen 1 zweitourig, 2,5 PS (5,2 PS**) 1 eintourig, 2,5 PS (5,2 PS**)	2 ReliaFlo Pumpen 1 zweitourig, 2,5 PS (5,2 PS**) 1 eintourig, 2,5 PS (5,2 PS**)
<b>Whirlpool-Zirkeltherapie (Hot Tub Circuit Therapy) Stationen</b>	8 Stationen (UltraMassage™ Liege, Atlas™ Nackenmassage, EcstaSeat™, Angewinkelte Wadendüsen, LumbarSsage™ Sitz, Hüftdüsen, Sole Soothers™, Euphoria™ Düse)	8 Stationen (UltraMassage Liege, Atlas Nackenmassage, EcstaSeat, Angewinkelte Wadendüsen, LumbarSsage Sitz, Hüftdüsen, Sole Soothers, Euphoria Düsen)	7 Stationen (UltraMassage Sitz, Atlas Nackenmassage, EcstaSeat, Angewinkelte Wadendüsen, LumbarSsage Sitz, Hüftdüsen, Euphoria Düsen)
<b>Düsen</b>	74 Düsen (UltraMasseuse™ System, 56 Euro, 7 VersaSsage™, 4 AdaptaSsage™, 4 Euro-Pulse™, 2 OrbiSsage™, 1 Euphoria™)	55 Düsen (40 Euro, 4 VersaSsage, 1 AdaptaFlo™, 4 AdaptaSsage, 2 Euro-Pulse, 2 OrbiSsage, 2 Euphoria)	52 Düsen (38 Euro, 4 VersaSsage, 2 AdaptaFlo, 4 Euro-Pulse, 2 OrbiSsage, 2 Euphoria)
<b>Steuerung</b>	Advent™ LCD-Touchscreen- mit Hilfsbedienfeld und UltraMasseuse™ Bedienfeld	Advent LCD-Touchscreen-Bedienfeld mit Hilfsbedienfeld	Advent LCD-Touchscreen-Bedienfeld mit Hilfsbedienfeld
<b>Umwälzpumpe</b>	EnergyPro™ Umwälzpumpe	EnergyPro Umwälzpumpe	EnergyPro Umwälzpumpe
<b>Heizung</b>	EnergyPro Titan-Heizung 3000 W, 230V	EnergyPro Titan-Heizung 3000 W, 230V	EnergyPro Titan-Heizung 3000 W, 230V
<b>Filterfläche</b>	9 m²	9 m²	9 m²
<b>Wasserpflugesystem</b>	FreshWater® IQ-System Inklusive	FreshWater IQ-System Inklusive	FreshWater IQ-System Inklusive
<b>Elektrische Voraussetzungen</b>	230V / 16A + 25A	230V / 16A + 25A	230V / 16A + 25A
<b>Musik-System (Optional)</b>	8 - 2,5 cm Lautsprecher; drahtloses Audio System mit Bluetooth®-Technologie; Subwoofer	--	--
<b>Lautsprecher (Optional)</b>	--	6 - 2,5 cm quadratisch	8 - 2,5 cm quadratisch
<b>Entertainment-System (optional)</b>	--	Drahtloses Audio-System mit Bluetooth Technologie; Subwoofer	Drahtloses Audio-System mit Bluetooth Technologie; Subwoofer
<b>Wasserspiel</b>	2 - Acquarella™ Wasserfälle mit LED-Beleuchtung	1 - Acquarella Wasserfall mit LED-Beleuchtung	1 - Acquarella Wasserfall mit LED-Beleuchtung



	TAHITIAN™	FLORENCE™	RAVELLO™
<b>Sitzplatzanzahl</b>	6 Erwachsene	6 Erwachsene	3 Erwachsene
<b>Abmessungen (Änderungen vorbehalten)</b>	213 × 213 × 91 cm	213 × 213 × 91 cm	213 × 168 × 84 cm
<b>Wasserfüllmenge</b>	1.425 l	1.362 l	1.025 l
<b>Leergewicht</b>	410 kg	395 kg	325 kg
<b>Gewicht, befüllt*</b>	2.315 kg	2.235 kg	1.590 kg
<b>Wannenfarben</b>	Arktisch Weiß, Perlweiß, Platin, Toskanasonne oder Midnight Canyon	Arktisch Weiß, Perlweiß, Platin, Toskanasonne oder Midnight Canyon	Arktisch Weiß, Perlweiß, Platin, Toskanasonne oder Midnight Canyon
<b>Verkleidungs- &amp; Treppenfarben</b>	Java, Grau oder Pergament	Java, Grau oder Pergament	Java, Grau oder Pergament
<b>Verkleidungsart</b>	EcoTech Plus Verkleidung	EcoTech Plus Verkleidung	EcoTech Plus Verkleidung
<b>Treppenart</b>	Utopia Serie	Utopia Serie	Utopia Serie
<b>Abdeckungsfarben</b>	Sturmgrau, Kastanienbraun, Schwarz	Sturmgrau, Kastanienbraun, Schwarz	Sturmgrau, Kastanienbraun, Schwarz
<b>Abdeckungs-Hebehilfen</b>	ProLift IV, ProLift III, ProLift II	ProLift IV, ProLift III, ProLift II	ProLift III, ProLift II
<b>Bodenversiegelung</b>	ABS Bodenwanne	ABS Bodenwanne	ABS Bodenwanne
<b>Beleuchtung</b>	SpaGlo Mehrzonen-Beleuchtung mit 10 Beleuchtungspunkte innend und LED-Lichtbalken außen	SpaGlo Mehrzonen-Beleuchtung mit 10 Beleuchtungspunkte innend und LED-Lichtbalken außen	SpaGlo Mehrzonen-Beleuchtung mit 7 Beleuchtungspunkte innend und LED-Lichtbalken außen
<b>Logo-/ Markenbeleuchtung</b>	mit Diagnosefunktion	mit Diagnosefunktion	mit Diagnosefunktion
<b>Pumpen</b>	2 ReliaFlo Pumpen 1 zweitourig, 2,5 PS (5,2 PS**) 1 eintourig, 2,5 PS (5,2 PS**)	2 ReliaFlo Pumpen 1 zweitourig, 2,5 PS (5,2 PS**) 1 eintourig, 2,5 PS (5,2 PS**)	2 ReliaFlo Pumpen 1 zweitourig, 2,5 PS (5,2 PS**) 1 eintourig, 2,5 PS (5,2 PS**)
<b>Whirlpool-Zirkeltherapie (Hot Tub Circuit Therapy) Stationen</b>	7 Stationen (UltraMassage Liege, Atlas Nackenmassage, EcstaSeat, Angewinkelte Wadendüsen, LumbarSsage Sitz, Sole Soothers, Euphoria Düsen)	7 Stationen (UltraMassage Sitz, Atlas Nackenmassage, EcstaSeat, Angewinkelte Wadendüsen, LumbarSsage Sitz, Hüftdüsen, Euphoria Düsen)	4 Stationen (UltraMassage Liege, EcstaSeat, LumbarSsage Sitz, Euphoria Düse)
<b>Düsen</b>	48 Düsen (36 Euro, 4 VersaSsage, 2 AdaptaSsage, 2 AdaptaFlo, 2 OrbiSsage, 2 Euphoria)	46 Düsen (32 Euro, 4 VersaSsage, 4 AdaptaSsage, 2 Euro-Pulse, 2 OrbiSsage, 2 Euphoria)	39 Düsen (30 Euro, 4 VersaSsage, 2 Euro-Pulse, 2 OrbiSsage, 1 Euphoria)
<b>Steuerung</b>	Advent LCD-Touchscreen-Bedienfeld mit Hilfsbedienfeld	Advent LCD-Touchscreen-Bedienfeld mit Hilfsbedienfeld	Advent LCD-Touchscreen-Bedienfeld
<b>Umwälzpumpe</b>	EnergyPro Umwälzpumpe	EnergyPro Umwälzpumpe	EnergyPro Umwälzpumpe
<b>Heizung</b>	EnergyPro Titan-Heizung 3000 W, 230V	EnergyPro Titan-Heizung 3000 W, 230V	EnergyPro Titan-Heizung 3000 W, 230V
<b>Filterfläche</b>	9 m <sup>2</sup>	9 m <sup>2</sup>	4,6 m <sup>2</sup>
<b>Wasserpflagesystem</b>	FreshWater IQ-System Inklusive	FreshWater IQ-System Inklusive	FreshWater IQ-System Inklusive
<b>Elektrische Voraussetzungen</b>	230V / 16A + 25A	230V / 16A + 25A	230V / 16A + 25A
<b>Musik-System (Optional)</b>	--	--	--
<b>Lautsprecher (Optional)</b>	6 - 2,5 cm quadratisch	6 - 2,5 cm quadratisch	4 - 4 cm quadratisch
<b>Entertainment-System (optional)</b>	Drahtloses Audio-System mit Bluetooth Technologie; Subwoofer	Drahtloses Audio-System mit Bluetooth Technologie; Subwoofer	Drahtloses Audio-System mit Bluetooth Technologie; Subwoofer
<b>Wasserspiel</b>	1 - Acquarella Wasserfall mit LED-Beleuchtung	1 - Acquarella Wasserfall mit LED-Beleuchtung	--

\*Das Füllgewicht schließt das Gewicht der Benutzer mit ein, wobei ein Durchschnittsgewicht von 80 kg pro Person angenommen wird.

\*\*Anlaufleistung (BPS) ist die Leistung, die ein Pumpenmotor für kurze Zeit nach Inbetriebnahme erreicht.

# PARADISE™ SERIE

	MAKENA™	SALINA™	REUNION™
<b>Sitzplatzanzahl</b>	6 Erwachsene	7 Erwachsene	7 Erwachsene
<b>Abmessungen (Änderungen vorbehalten)</b>	226 × 226 × 91 cm	226 × 226 × 91 cm	213 × 213 × 91cm
<b>Wasserfüllmenge</b>	1.500 l	1.600 l	1.325 l
<b>Leergewicht</b>	465 kg	455 kg	425 kg
<b>Gewicht, befüllt*</b>	2.445 kg	2.615 kg	2.310 kg
<b>Wannenfarben</b>	Arktisch Weiss, Perlweiß, Toskanasonne, Midnight Canyon oder Wüstensand	Arktisch Weiss, Perlweiß, Toskanasonne, Midnight Canyon oder Wüstensand	Arktisch Weiss, Perlweiß, Toskanasonne, Midnight Canyon oder Wüstensand
<b>Verkleidungs- &amp; Treppenfarben</b>	Java, Grau oder Pergament	Java, Grau oder Pergament	Java, Grau oder Pergament
<b>Verkleidungsart</b>	EcoTech™ Verkleidung	EcoTech Verkleidung	EcoTech Verkleidung
<b>Treppenart</b>	Paradise & Vacanza™ Serie	Paradise & Vacanza Serie	Paradise & Vacanza Serie
<b>Abdeckungsfarben</b>	Sturmgrau, Kastanienbraun, Schwarz	Sturmgrau, Kastanienbraun, Schwarz	Sturmgrau, Kastanienbraun, Schwarz
<b>Abdeckungs-Hebehilfen</b>	ProLift™ IV, ProLift III, ProLift II, ProLift	ProLift IV, ProLift III, ProLift II, ProLift	ProLift IV, ProLift III, ProLift II, ProLift
<b>Bodenversiegelung</b>	Polyesterfolie	Polyesterfolie	Polyesterfolie
<b>Beleuchtung</b>	SpaGlo™ 12 Beleuchtungspunkte innen	SpaGlo 12 Beleuchtungspunkte innen	SpaGlo 12 Beleuchtungspunkte innen
<b>Logo-/ Markenbeleuchtung</b>	Markenschild auf Verkleidung	Markenschild auf Verkleidung	Markenschild auf Verkleidung
<b>Pumpen</b>	2 ReliaFlo™ Pumpen 1 zweitourig, 2,5 PS (5,2 PS**) 1 eintourig, 2,5 PS (5,2 PS**)	2 ReliaFlo Pumpen 1 zweitourig, 2,5 PS (5,2 PS**) 1 eintourig, 2,5 PS (5,2 PS**)	2 ReliaFlo Pumpen 1 zweitourig, 2,5 PS (5,2 PS**) 1 eintourig, 2,5 PS (5,2 PS**)
<b>Whirlpool-Zirkeltherapie (Hot Tub Circuit Therapy™) Stationen</b>	6 Stationen (UltraMassage™ Liege, EcstaSeat™, Angewinkelte Wadendüsen, LumbarSsage™ Sitz, Sole Soothers™, Euphoria™ Düse)	4 Stationen (EcstaSeat, Angewinkelte Wadendüsen, LumbarSsage Sitz, Euphoria Düse)	5 Stationen (UltraMassage Sitz, EcstaSeat, Angewinkelte Wadendüsen, LumbarSsage Sitz, Euphoria Düse)
<b>Düsen</b>	46 Düsen (37 Euro, 6 VersaSsage™, 2 AdaptaFlo™, 1 Euphoria™)	40 Düsen (29 Euro, 6 VersaSsage, 4 AdaptaFlo, 1 Euphoria)	38 Düsen (28 Euro, 1 Euphoria Düse., 6 VersaSsage Düsen, 2 AdaptaSsage™ Düsen, 1 AdaptaFlo Düse)
<b>Steuerung</b>	Advent™ LCD-Hauptbedienfeld	Advent LCD-Hauptbedienfeld	Advent LCD-Hauptbedienfeld
<b>Umwälzpumpe</b>	EnergyPro™ Umwälzpumpe	EnergyPro Umwälzpumpe	EnergyPro Umwälzpumpe
<b>Heizung</b>	EnergyPro Titan-Heizung 3000 W, 230V	EnergyPro Titan-Heizung 3000 W, 230V	EnergyPro Titan-Heizung 3000 W, 230V
<b>Filterfläche</b>	7 m²	7 m²	7 m²
<b>Wasserpflugesystem</b>	FreshWater®IQ-System optional	FreshWater IQ-System optional	FreshWater IQ-System optional
<b>Elektrische Voraussetzungen</b>	230V / 16A + 25A	230V / 16A + 25A	230V / 16A + 25A
<b>Lautsprecher (Optional)</b>	4 - 9 cm, rund	4 - 9 cm, rund	4 - 4 cm, quadratisch
<b>Entertainment-System (optional)</b>	Drahtloses Audio-System mit Bluetooth® Technologie	Drahtloses Audio-System mit Bluetooth Technologie	Drahtloses Audio-System mit Bluetooth Technologie
<b>Wasserspiel</b>	1 - Acquarella™ Wasserfall mit LED-Beleuchtung	1 - Acquarella Wasserfall mit LED-Beleuchtung	1 - Acquarella Wasserfall mit LED-Beleuchtung



	SEYCHELLES™	MARTINIQUE™	KAUAI™
<b>Sitzplatzanzahl</b>	6 Erwachsene	5 Erwachsene	3 Erwachsene
<b>Abmessungen (Änderungen vorbehalten)</b>	213 × 213 × 91 cm	226 × 193 × 87 cm	213 × 165 × 75 cm
<b>Wasserfüllmenge</b>	1.250 l	1.080 l	875 l
<b>Leergewicht</b>	430 kg	420 kg	335 kg
<b>Gewicht, befüllt*</b>	2.160 kg	1.895 kg	1.450 kg
<b>Wannenfarben</b>	Arktisch Weiss, Perlweiß, Toskanasonne, Midnight Canyon oder Wüstensand	Arktisch Weiss, Perlweiß, Toskanasonne, Midnight Canyon oder Wüstensand	Arktisch Weiss, Perlweiß, Toskanasonne, Midnight Canyon oder Wüstensand
<b>Verkleidungs- &amp; Treppenfarben</b>	Java, Grau oder Pergament	Java, Grau oder Pergament	Java, Grau oder Pergament
<b>Verkleidungsart</b>	EcoTech Verkleidung	EcoTech Verkleidung	EcoTech Verkleidung
<b>Treppenart</b>	Paradise & Vacanza Serie	Paradise & Vacanza Serie	Paradise & Vacanza Serie
<b>Abdeckungsfarben</b>	Sturmgrau, Kastanienbraun, Schwarz	Sturmgrau, Kastanienbraun, Schwarz	Sturmgrau, Kastanienbraun, Schwarz
<b>Abdeckungs-Hebehilfen</b>	ProLift IV, ProLift III, ProLift II, ProLift	ProLift IV, ProLift III, ProLift II, ProLift	ProLift IV, ProLift III, ProLift II, ProLift
<b>Bodenversiegelung</b>	Polyesterfolie	Polyesterfolie	Polyesterfolie
<b>Beleuchtung</b>	SpaGlo 12 Beleuchtungspunkte innen	SpaGlo 10 Beleuchtungspunkte innen	SpaGlo 7 Beleuchtungspunkte innen
<b>Logo-/ Markenbeleuchtung</b>	Markenschild auf Verkleidung	Markenschild auf Verkleidung	Markenschild auf Verkleidung
<b>Pumpen</b>	2 ReliaFlo Pumpen 1 zweitourig, 2,5 PS (5,2 PS**) 1 eintourig, 2,5 PS (5,2 PS**)	2 ReliaFlo Pumpen 1 zweitourig, 2,0 PS (4,0 PS**) 1 eintourig, 2,0 PS (4,0 PS**)	1 ReliaFlo Pumpe 1 eintourig, 2,0 PS (4,0 PS**)
<b>Whirlpool-Zirkeltherapie (Hot Tub Circuit Therapy) Stationen</b>	6 Stationen (UltraMassage Liege, EcstaSeat, Angewinkelte Wadendüsen, LumbarSsage Sitz, Sole Soothers, Euphoria Düse)	5 Stationen (UltraMassage Liege, EcstaSeat, Angewinkelte Wadendüsen, LumbarSsage Sitz, Sole Soothers)	5 Stationen (UltraMassage Liege, EcstaSeat, Angewinkelte Wadendüsen, LumbarSsage Sitz, Sole Soothers)
<b>Düsen</b>	43 Düsen (34 Euro, 1 Euphoria Düse, 5 VersaSsage Düsen, 2 AdaptaSsage Düsen, 1 AdaptaFlo Düse)	34 Düsen (24 Euro, 7 VersaSsage, 2 AdaptaSsage, 1 AdaptaFlo Düse)	31 Düsen (24 Euro, 5 VersaSsage, 2 Euro-Pulse)
<b>Steuerung</b>	Advent LCD-Hauptbedienfeld	Advent LCD-Hauptbedienfeld	Advent LCD-Hauptbedienfeld
<b>Umwälzpumpe</b>	EnergyPro Umwälzpumpe	EnergyPro Umwälzpumpe	EnergyPro Umwälzpumpe
<b>Heizung</b>	EnergyPro Titan-Heizung 3000W, 230V	EnergyPro Titan-Heizung 3000W, 230V	EnergyPro Titan-Heizung 3000W, 230V
<b>Filterfläche</b>	7 m <sup>2</sup>	4,5 m <sup>2</sup>	4,5 m <sup>2</sup>
<b>Wasserpflugesystem</b>	FreshWater IQ-System optional	FreshWater IQ-System optional	FreshWater IQ-System optional
<b>Elektrische Voraussetzungen</b>	230V / 16A + 25A	230V / 16A + 25A	230V / 16A
<b>Lautsprecher (Optional)</b>	4 - 4 cm, quadratisch	4 - 9 cm, rund	3 - 9 cm round
<b>Entertainment-System (optional)</b>	Drahtloses Audio-System mit Bluetooth Technologie	Drahtloses Audio-System mit Bluetooth Technologie	Drahtloses Audio-System mit Bluetooth Technologie
<b>Wasserspiel</b>	1 - Acquarella Wasserfall mit LED-Beleuchtung	1 - Acquarella Wasserfall mit LED-Beleuchtung	--

\*Das Füllgewicht schließt das Gewicht der Benutzer mit ein, wobei ein Durchschnittsgewicht von 80 kg pro Person angenommen wird.

\*\*Anlaufleistung (BPS) ist die Leistung, die ein Pumpenmotor für kurze Zeit nach Inbetriebnahme erreicht.

# VACANZA™ SERIE

	PALATINO™	MARINO™	VANTO™
<b>Sitzplatzanzahl</b>	6 Erwachsene	6 Erwachsene	7 Erwachsene
<b>Abmessungen (Änderungen vorbehalten)</b>	226 × 226 × 98 cm	213 × 213 × 91 cm	213 × 213 × 91 cm
<b>Wasserfüllmenge</b>	1.525 l	1.375 l	1.425 l
<b>Leergewicht</b>	415 kg	380 kg	385 kg
<b>Gewicht, befüllt*</b>	2.420 kg	2.235 kg	2.370 kg
<b>Wannenfarben</b>	Arktisch Weiss, Perlweiß, Toskanasonne, Midnight Canyon oder Wüstensand	Arktisch Weiss, Perlweiß, Toskanasonne, Midnight Canyon oder Wüstensand	Arktisch Weiss, Perlweiß, Toskanasonne, Midnight Canyon oder Wüstensand
<b>Verkleidungs- &amp; Treppenfarben</b>	Java, Grau oder Pergament	Java, Grau oder Pergament	Java, Grau oder Pergament
<b>Verkleidungsart</b>	EcoTech™ Verkleidung	EcoTech Verkleidung	EcoTech Verkleidung
<b>Treppenart</b>	Paradise™ & Vacanza Serie	Paradise & Vacanza Serie	Paradise & Vacanza Serie
<b>Abdeckungsfarben</b>	Sturmgrau, Kastanienbraun, Schwarz	Sturmgrau, Kastanienbraun, Schwarz	Sturmgrau, Kastanienbraun, Schwarz
<b>Abdeckungs-Hebehilfen</b>	ProLift™ IV, ProLift III, ProLift II, ProLift	ProLift IV, ProLift III, ProLift II, ProLift	ProLift IV, ProLift III, ProLift II, ProLift
<b>Bodenversiegelung</b>	Visquene-Folie	Visquene-Folie	Visquene-Folie
<b>Beleuchtung</b>	Mystique™ 10 Beleuchtungspunkte innen	Mystique 10 Beleuchtungspunkte innen	Mystique 10 Beleuchtungspunkte innen
<b>Logo-/ Markenbeleuchtung</b>	Markenschild auf Verkleidung	Markenschild auf Verkleidung	Markenschild auf Verkleidung
<b>Pumpen</b>	2 ReliaFlo™ Pumpen 1 zweitourig, 2,5 PS (5,2 PS**) 1 eintourig, 2,5 PS (5,2 PS**)	2 ReliaFlo Pumpen 1 zweitourig, 2,0 PS (4,0 PS**) 1 eintourig, 2,0 PS (4,0 PS**)	2 ReliaFlo Pumpen 1 zweitourig, 2,0 PS (4,0 PS**) 1 eintourig, 2,0 PS (4,0 PS**)
<b>Whirlpool-Zirkeltherapie (Hot Tub Circuit Therapy™) Stationen</b>	5 Stationen (UltraMassage™ Liege, EcstaSeat™, Angewinkelte Wadendüsen, LumbarSsage™ Sitz, Sole Soothers™)	4 Stationen (UltraMassage Liege, EcstaSeat, Angewinkelte Wadendüsen, LumbarSsage Sitz)	3 Stationen (UltraMassage Sitz, EcstaSeat, LumbarSsage Sitz)
<b>Düsen</b>	45 Düsen (35 Euro, 6 AdaptaFlo™, 4 AdaptaSsage™)	35 Düsen (27 Euro, 5 AdaptaFlo, 3 AdaptaSsage)	35 Düsen (27 Euro, 5 AdaptaFlo, 3 AdaptaSsage)
<b>Steuerung</b>	LCD-Hauptbedienfeld	LCD-Hauptbedienfeld	LCD-Hauptbedienfeld
<b>Umwälzpumpe</b>	--	--	--
<b>Heizung</b>	Hi-Flow Heizung 2000W	Hi-Flow Heizung 2000W	Hi-Flow Heizung 2000W
<b>Filterfläche</b>	6 m <sup>2</sup>	6 m <sup>2</sup>	6 m <sup>2</sup>
<b>Wasserpflugesystem</b>	Bereit für die FROG® Kartusche***	Bereit für die FROG Kartusche***	Bereit für die FROG Kartusche***
<b>Elektrische Voraussetzungen</b>	230V / 20A	230V / 16A	230V / 16A
<b>Lautsprecher (Optional)</b>	4 - 4 cm, quadratisch	4 - 4 cm, quadratisch	4 - 4 cm, quadratisch
<b>Entertainment-System (optional)</b>	Drahtloses Audio-System mit Bluetooth® Technologie	Drahtloses Audio-System mit Bluetooth Technologie	Drahtloses Audio-System mit Bluetooth Technologie
<b>Wasserspiel</b>	1 - Acquarella™ Wasserfall	1 - Acquarella Wasserfall	1 - Acquarella Wasserfall

	CAPITOLO™	CELIO™	AVENTINE™
<b>Sitzplatzanzahl</b>	5 Erwachsene	3 Erwachsene	2 Erwachsene
<b>Abmessungen (Änderungen vorbehalten)</b>	208 × 208 × 84 cm	213 × 165 × 74 cm	162 × 162 × 74cm
<b>Wasserfüllmenge</b>	1.175 l	825 l	575 l
<b>Leergewicht</b>	330 kg	290 kg	200 kg
<b>Gewicht, befüllt*</b>	1.905 kg	1.355 kg	935 kg
<b>Wannenfarben</b>	Arktisch Weiss, Perlweiß, Toskanasonne, Midnight Canyon oder Wüstensand	Arktisch Weiss, Perlweiß, Toskanasonne, Midnight Canyon oder Wüstensand	Arktisch Weiss oder Wüstensand
<b>Verkleidungs- &amp; Treppenfarben</b>	Java, Grau oder Pergament	Java, Grau oder Pergament	Java, Grau oder Pergament
<b>Verkleidungsart</b>	EcoTech Verkleidung	EcoTech Verkleidung	EcoTech Verkleidung
<b>Treppenart</b>	Paradise & Vacanza Serie	Paradise & Vacanza Serie	Paradise & Vacanza Serie
<b>Abdeckungsfarben</b>	Sturmgrau, Kastanienbraun, Schwarz	Sturmgrau, Kastanienbraun, Schwarz	Sturmgrau, Kastanienbraun, Schwarz
<b>Abdeckungs-Hebehilfen</b>	ProLift IV, ProLift III, ProLift II, ProLift	--	--
<b>Bodenversiegelung</b>	Visquene-Folie	Visquene-Folie	Visquene-Folie
<b>Beleuchtung</b>	Mystique 10 Beleuchtungspunkte innen	Mystique 6 Beleuchtungspunkte innen	Blaues LED-Hauptlicht (Mystique System optional)
<b>Logo-/ Markenbeleuchtung</b>	Markenschild auf Verkleidung	Markenschild auf Verkleidung	Markenschild auf Verkleidung
<b>Pumpen</b>	1 ReliaFlo Pumpe 1 zweitourig, 2,5 PS (5,2 PS**)	1 ReliaFlo Pumpe 1 zweitourig, 2,0 PS (4,0 PS**)	1 ReliaFlo Pumpe 1 zweitourig, 2,0 PS (4,0 PS**)
<b>Whirlpool-Zirkeltherapie (Hot Tub Circuit Therapy) Stationen</b>	3 Stationen (EcstaSeat, Angewinkelte Wadendüsen, LumbarSsage Sitz)	2 Stationen (UltraMassage Liege, EcstaSeat)	2 Stationen (UltraMassage Sitz, LumbarSsage Sitz)
<b>Düsen</b>	23 Düsen (17 Euro, 4 AdaptaFlo, 2 AdaptaSsage)	18 Düsen (14 Euro, 3 AdaptaFlo, 1 AdaptaSsage)	14 Düsen (8 Euro, 6 AdaptaFlo)
<b>Steuerung</b>	LCD-Hauptbedienfeld	LCD-Hauptbedienfeld	LCD-Hauptbedienfeld
<b>Umwälzpumpe</b>	--	--	--
<b>Heizung</b>	Hi-Flow Heizung 2000W	Hi-Flow Heizung 2000W	Hi-Flow Heizung 2000W
<b>Filterfläche</b>	2,7 m <sup>2</sup>	2,7 m <sup>2</sup>	3,2 m <sup>2</sup>
<b>Wasserpflegesystem</b>	Bereit für die FROG Kartusche***	Bereit für die FROG Kartusche***	Bereit für die FROG Kartusche***
<b>Elektrische Voraussetzungen</b>	230V / 16A	230V / 16A	230V / 16A
<b>Lautsprecher (Optional)</b>	4 - 4 cm, quadratisch	--	--
<b>Entertainment-System (Optional)</b>	Drahtloses Audio-System mit Bluetooth Technologie	--	--
<b>Wasserspiel</b>	1 - Acquarella Wasserfall	--	--

\*Das Füllgewicht schließt das Gewicht der Benutzer mit ein, wobei ein Durchschnittsgewicht von 80 kg pro Person angenommen wird.

\*\*Anlaufleistung (PS) ist die Leistung, die ein Pumpenmotor für kurze Zeit nach Inbetriebnahme erreicht.

\*\*\* Dieses System ist für eine Verwendung in den folgenden Ländern genehmigt: Österreich, Dänemark, Frankreich, Deutschland, Irland, Italien, Norwegen, Portugal, Schweden und Großbritannien.



A young man with dark hair, wearing a light blue t-shirt, is sitting on a bed. He is smiling warmly at a woman whose face is partially visible on the right side of the frame. The woman has her hand on the man's shoulder. In the foreground, there are two mugs: a dark grey one held by the man and a white one held by the woman. The background features a large, round mirror on the wall, reflecting a bright, modern interior. The overall atmosphere is warm and intimate.

**Unser Versprechen an Sie.**



### VERTRAUEN IST UNSERE TRADITION

Caldera® Spas wurde vor über 40 Jahren gegründet und ist heute eine der anerkanntesten und vertrauenswürdigsten Whirlpool-Marken der Welt. Caldera-Whirlpools werden von Watkins Wellness hergestellt — dem weltweiten Branchenführer, der schon mehr als 1,8 Million Whirlpools gebaut hat.

### UNSER VERSPRECHEN

Jeder präzisionsgefertigte Caldera-Whirlpool wird vor der Auslieferung strengen Qualitätskontrollen und Tests unterzogen und gründlich auf Form, Funktion und Ausführung geprüft. Wir sind den höchsten Qualitätsstandards verpflichtet und decken jeden unserer Whirlpools mit unserer außergewöhnlichen ComfortGuard® Garantie\* ab — einer der besten in der Branche.

### ANERKENNUNG

Caldera-Whirlpools sind für Leistung, Qualität und Kundenzufriedenheit bekannt und wurden 17 Jahre hintereinander als TradeCertified™ Marke prämiert. Aber glauben Sie uns nicht nur einfach. Wir laden Sie ein, unsere Website zu besuchen, um unsere Bewertungen und Rezensionen zu lesen. Überzeugen Sie sich selbst, was Caldera-Besitzer zu zufriedenen Whirlpool-Besitzern macht.

### IMMER PRÄSENT

Unterstützt von der umfassenden Kompetenz von Caldera-Whirlpools engagieren sich unsere professionellen Fachhändler voll für die langfristige Zufriedenheit ihrer Kunden. Vom Kauf über die Lieferung bis zu Service-Leistungen – Sie können sich darauf verlassen, dass Ihr Fachhändler Ihr Caldera Whirlpool-Erlebnis so angenehm und einfach wie möglich für Sie gestaltet.

### EIN GLOBALES SPITZENUNTERNEHMEN

Watkins Wellness gehört der Masco Corporation. Masco, ein Fortune 500-Unternehmen, ist ein globales Spitzenunternehmen, dessen Haushaltsprodukte z.B. folgende Marken umfassen:

**hansgrohe**

**AXOR**

**TYLÖ**  
REDEFINING WELLNESS



**Watkins Wellness®**  
Feel good. Live well.



\*Besuchen Sie [Calderaspas.de](https://calderaspas.de)/Lernbereich/Kunden-Bereich/Garantie für weitere Informationen.





# Eine Garantie Auf Die Sie Sich Verlassen Können.

Mit einem Whirlpool von Caldera® genießen Sie maximale Sorgenfreiheit, denn Sie haben die Gewissheit, dass Ihre Investition durch eine der umfassendsten Garantien in der Branche abgesichert ist.

Wie gelingt uns das? Ganz einfach. Für einen Hersteller von Premium-Whirlpools, der zuverlässige und leistungsstarke Komponenten verbaut, ist es selbstverständlich, eine ebenso erstklassige Garantie anzubieten. Von der Präzisionsarbeit bis zur strikten Qualitätskontrolle wird jeder Caldera Whirlpool genauestens auf Form, Funktion, Passgenauigkeit und Verarbeitung geprüft.

## UTOPIA™ UND PARADISE™ SERIE

- 10 Jahre Garantie gegen Undichtheit der Wanne
- 7 Jahre Garantie auf die Wannenoberfläche
- 5 Jahre Garantie auf die EcoTech™ Plus-Verkleidung
- 3 Jahre Garantie auf die EcoTech-Verkleidung
- 5 Jahre Garantie auf Dichtheit der Leitungen
- 5 Jahre Garantie auf elektrische Komponenten
- 5 Jahre Garantie auf die EnergyPro™ Heizung

## VACANZA™ SERIE

- 5 Jahre Garantie gegen Undichtheit der Wanne
- 2 Jahre Garantie auf die Wannenoberfläche
- 2 Jahre Garantie auf die EcoTech-Verkleidung
- 2 Jahre Garantie auf Dichtheit der Leitungen
- 2 Jahre Garantie auf elektrische Komponenten

Informationen über die vollständigen Garantieleistungen für unsere einzelnen Whirlpool-Modelle finden Sie unter [Calderaspa.de/Lernbereich/Kunden-Bereich/Garantie](https://calderaspa.de/Lernbereich/Kunden-Bereich/Garantie)







CALDERASPAS.DE



Wir drucken unsere Prospekte und Broschüren auf FSC-Papier (Forest Stewardship Council). Gedruckt in der EU auf Recycling-Papier mit 10% PVC-Abfällen und FSC-Zertifikat. FSC stellt sicher, dass das Papier unserer Prospekte und Broschüren die Fasern von gut gepflegten und verantwortllich abgeholzten Wäldern enthält. Geben Sie diese Broschüren bitte weiter oder führen Sie sie dem Recycling zu.

CalderaSpas®  
Come to Life

©2024 Watkins Wellness, 1280 Park Center Drive, Vista CA 92081, USA. Alle Rechte vorbehalten. Gedruckt in der EU. Acquarella, AdaptaFlo, AdaptaSage, Advent, Atlas, Aventine, Caldera, Caldera Diagnostic Resource, Cantabria, Capitolo, Celio, Come to Life, ComfortGuard, Connexion, CoolZone, EcoTech, EcstaSeat, EnergyPro, Euphoria, Euro-Pulse, FiberCor, Florence, Foot Ridge, FreshWater, Geneva, Hot Tub Circuit Therapy, Kauai, LumbarSage, Makena, Marino, Martinique, Monarch, Mystique, Niagara, OrbiSage, Palatino, Paradise, ProLift, Pure Comfort, Pure Performance, Pure Style, Q Chamber, Ravello, ReliaFlo, Reunion, Salina, Seychelles, Sole Soothers, SpaGlo, Tahitian, UltraMassage, UltraMasseuse, Utopia, Vacanza, Vanto, VersaSage, VirtualValet und 20-Minute Renewal sind Marken von Watkins Wellness. Hansgrohe und AXOR sind eingetragene Warenzeichen. Tylo ist eine eingetragene Marke. Die Bluetooth Wortmarke und Logos sind eingetragene Marken im Besitz von Bluetooth SIG, Inc. und werden unter Lizenz verwendet, FROG ist eine eingetragene Marke von King Technology, Inc. Änderungen der technischen Daten ohne Vorankündigung vorbehalten. Modelle, Ausstattung und elektrische Voraussetzungen können je nach Land abweichen. U.S. Patente: #5,819,332; 5,924,850; 6,195,811; 6,381,766; 6,859,952; 7,160,446; 7,219,690; 7,490,370; 7,671,994; 7,698,754; 6,381,766b1; D543282; D600816; D616104; D616105; D616999; D641486; D641889; D643539; D649256; D657881 sowie weitere, offene Patente.

